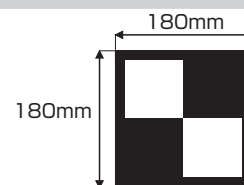


## TOYOTA C-HR/C-HR ハイブリッド (NGX1#/NGX5#/ZYX1#)

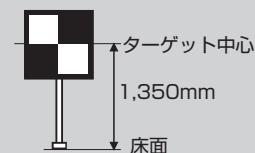
## ○ フロントカメラ 調整 (順次認識)

ADAS システム	Toyota Safety Sense P
-----------	-----------------------

ターゲットパターン 180mm タイプ× 1 枚



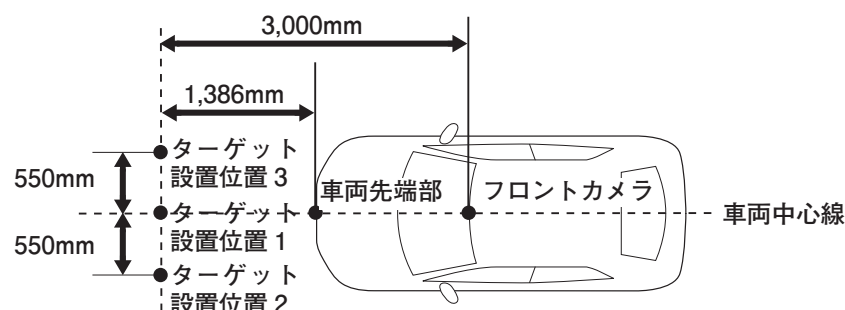
ターゲット中心と床面までの高さ 1,350mm



ターゲット設置位置 1 フロントカメラ位置から前方に 3,000mm の車両中心線上 (車両先端部から 1,386mm 前方の車両中心線上※)

ターゲット設置位置 2・3 ターゲット設置位置 1 から直角に左右に 550mm

ターゲット設置図



## ○ スキャンツール入力数値

項目	数値
カメラ高さ	1379 mm
カメラ横位置	0 mm
カメラ搭載ヨー角	0°
カメラ搭載ピッチ角	0.75°
ターゲット高さ	1350 mm
ターゲット前後距離	3000 mm
ターゲット間距離	550 mm
ターゲットサイズ	180 mm
車幅	1796 mm
カメラ前輪間距離	769 mm
ピッチオフセット角	0°
カメラレーダ間距離	1614 mm

・ 順次認識とは、プリクラッシュセーフティセンサから 3 m の位置にて、ターゲットを順番に 3 箇所の位置で認識させる方法です。

※整備マニュアルより算出した数値です。